

Brugervejledning Habla 120




Juni 2014

Habila
Scandinavian Wall Group

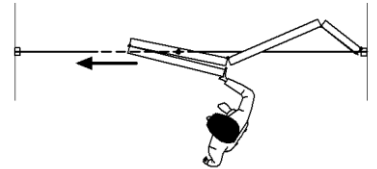
Brugervejledning HABILA 120 foldevæg


Lukning af væg:

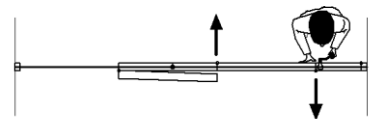
Træk de første 2 elementer ud fra parkeringen til de næsten står parallelt med væglinjen/køreskinnen.



Skub på kanten af det første element for at køre væggen ud i rummet. Væggen bliver ikke helt ret. Husk af skubbe langsomt.

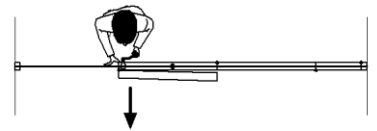


Ret væggen ud så den bliver plan ved at trykke på elementsamlingerne og fastlås de indbyggede skudrigler med det løse betjeningsgreb  Begynd i parkerings siden.



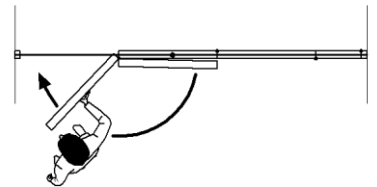
VIGTIGT!!

På elementet inden dør-/lukkeelementet fastlåses skudriglerne i top og bund. Fastlåsnings i både top og bund er en forudsætning for at dørelementet kan betjenes korrekt.



Til sidst lukkes dørelementet.

Er elementet uden dørgreb (lukkeelement) fastlåses det med skudriglen.



Åbning af væg:

Åbning af væg: Samme fremgangsmåde dog i omvendt rækkefølge. Husk! Betjen altid væggen forsigtigt og benyt altid skudriglerne.

Tilbehør:

Dør-/lukkeelement kan forsynes med en ekstra skudrigle som gør det muligt at fastlåse hele væggen i parkeringssituationen, eller f.eks. fastholde gangdøren i 180° åbning. Denne løsning kan f.eks. være relevant i daginstitutioner.

Vedligeholdelse:

Hjul, skudrigler og hængsler er smurt af vores snedkere og skal normalt ikke vedligeholdes. Hvis funktionen skulle blive træg, kan hjul og hængsler smøres med syrefri olie eller teflonolie.

Skulle væggen funktion blive tung, kan det skyldes bygnings sætninger eller materialefejl, der ikke har kunnet konstateres i kvalitetskontrollen. Kontakt venligst Habila for service. Skader forårsaget af forkert betjening, sætningsskader eller vold hører ikke under almindelig garanti, og reparation sker for brugers regning.

Rengøring:

Væggen vaskes i mildt sæbevand med en blød klud. Alle hængsler og beslag eftertørres med en tør klud - beslag og hjul er smurt og må ikke affedtes.

Service:

Er der spørgsmål, der ikke er besvaret hermed, så ring venligst på tel. 7015 1050.